

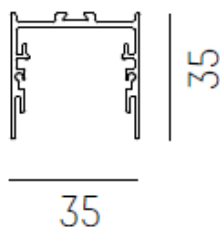
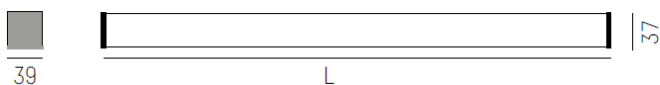



Linéaire LED diffusant étanche.

Caractéristiques Techniques

Luminaire:

Type : Plafonnier
 Corps : Aluminium
 Diffuseur : PMMA opale plat ou cubique
 Alimentation : 230V
 Classe : 1
 Gradation : En option (DALI)
 Alimentation intégrée
 IP54
 Finition : Blanc, noir ou aluminium
 Longueurs : 578, 851, 1137, 1418,
 2817, 4217mm



Source :

Source : LED
 Temp. de coul. : 2700, 3000, 4000K
 Puissance : 10, 15, 19, 24, 48 ou 71W
 Flux lum. : De 820 à 7000lm
 IRC : >90
 Faisceau : Diffusant

REMARQUES :

La présente fiche a été rédigée sur la base de nos connaissances actuelles. Les informations peuvent évoluer et ne sont donc qu'indicatives et non contractuelles. Seules les notices fournies lors de la livraison du matériel peuvent valoir lors de la réalisation des travaux.